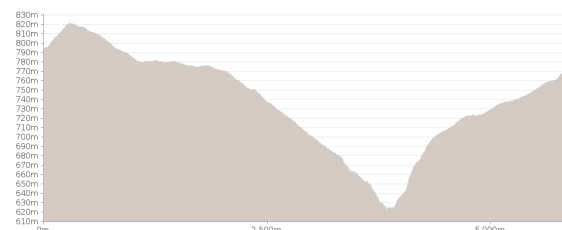
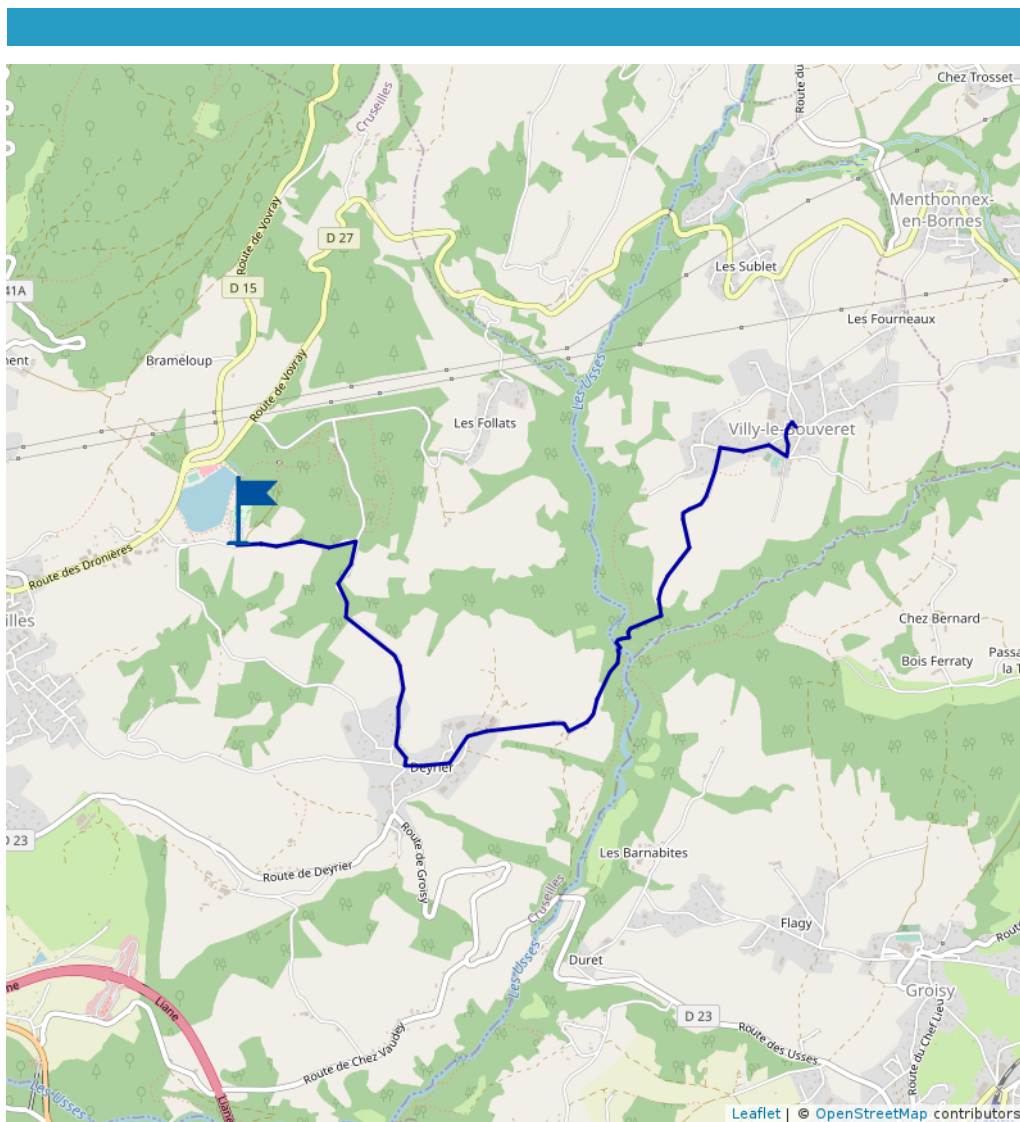












Liaison Cruseilles – Villy-le-Bouveret

Proposé par :
Alter Alpa Tourisme

"Ce PDF a été généré à partir de Cirkwi, la plateforme de partage
d'activités touristiques qui vous fait voyager"

www.cirkwi.com/circuit/186095



 5.40 km
Marche : 1h20     
 maxi 821 m  176 m
 mini 620 m  176 m

Cette liaison vous permet de rejoindre différentes randonnées au départ des villages de Cruseilles et de Villy-le-Bouveret.

- Départ : Parking de la piscine à Cruseilles ou Mairie de Villy-le-Bouveret
- Territoire touristique : Pays de Cruseilles
- Altitude maximale : 873m

Contact :

Téléphone :
04 50 64 16 55
04 50 22 40 31

Email : accueil@alteralpatourisme.com

Site web : <http://alteralpatourisme.com>

Période d'ouverture :

Toute l'année.

Accessible hors période d'enneigement et en fonction des conditions climatiques.

Plus d'informations :

<https://base.apidae-tourisme.com/objet-touristique/5529339/>

